


mindray



mindray

**ULTRASONIDO
FULL HD
DC40**



MÉDICA OAXACA

VENTAS:

TELÉFONO: 951 569 1131.

LIC. MINERVA ACEVEDO
RAMÍREZ




DC30
SISTEMA DE
DIAGNÓSTICO



DC70
ULTRASONIDO
DIAGNÓSTICO
X-INSIGHT



RESONA i9
SISTEMA DE
DIAGNÓSTICO
ECOGRÁFICO



mindray

TECNOLOGÍA FULL HD



DC-40 con Full HD es la respuesta ideal a sus requisitos clínicos. El objetivo del concepto Full HD es ofrecer prestaciones excepcionales a los usuarios de sistemas de diagnóstico por ultrasonido, por ejemplo una definición de imagen superior, un diseño ergonómico mejorado y una fiabilidad superior.

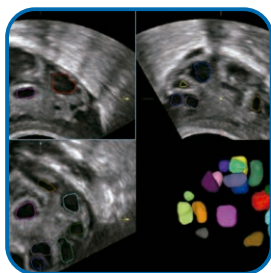
DEFINICIÓN DE IMAGEN SUPERIOR

Mediante la aplicación de tecnologías de obtención de imágenes clásicas, que se migran de sistemas de diagnóstico por ultrasonido consolidados, el **DC-40** con Full HD le proporciona una mejor calidad de imagen con el grado de detalle que necesita.

iClear (técnica de imagenología con supresión de manchas).

PSHI (Phase Shift Harmonic Imaging)

iBeam técnica de imagenología de composición espacial



mindray

FAMILIA DE TRANSDUCTORES OPTIMIZADOS



C6-2 TX Convexo



D7-2E TX Convexo Volumétrico



V11-3E TX Convexo Endovaginal



7L-4A Tx Lineal

Gracias a una versátil combinación de transductores, el **DC-40 con Full HD** ofrece el rendimiento más eficiente en una amplia gama de aplicaciones. Además, proporciona una calidad avanzada de imágenes en una gran variedad de tipos de pacientes.

IMÁGENES CLÍNICAS

